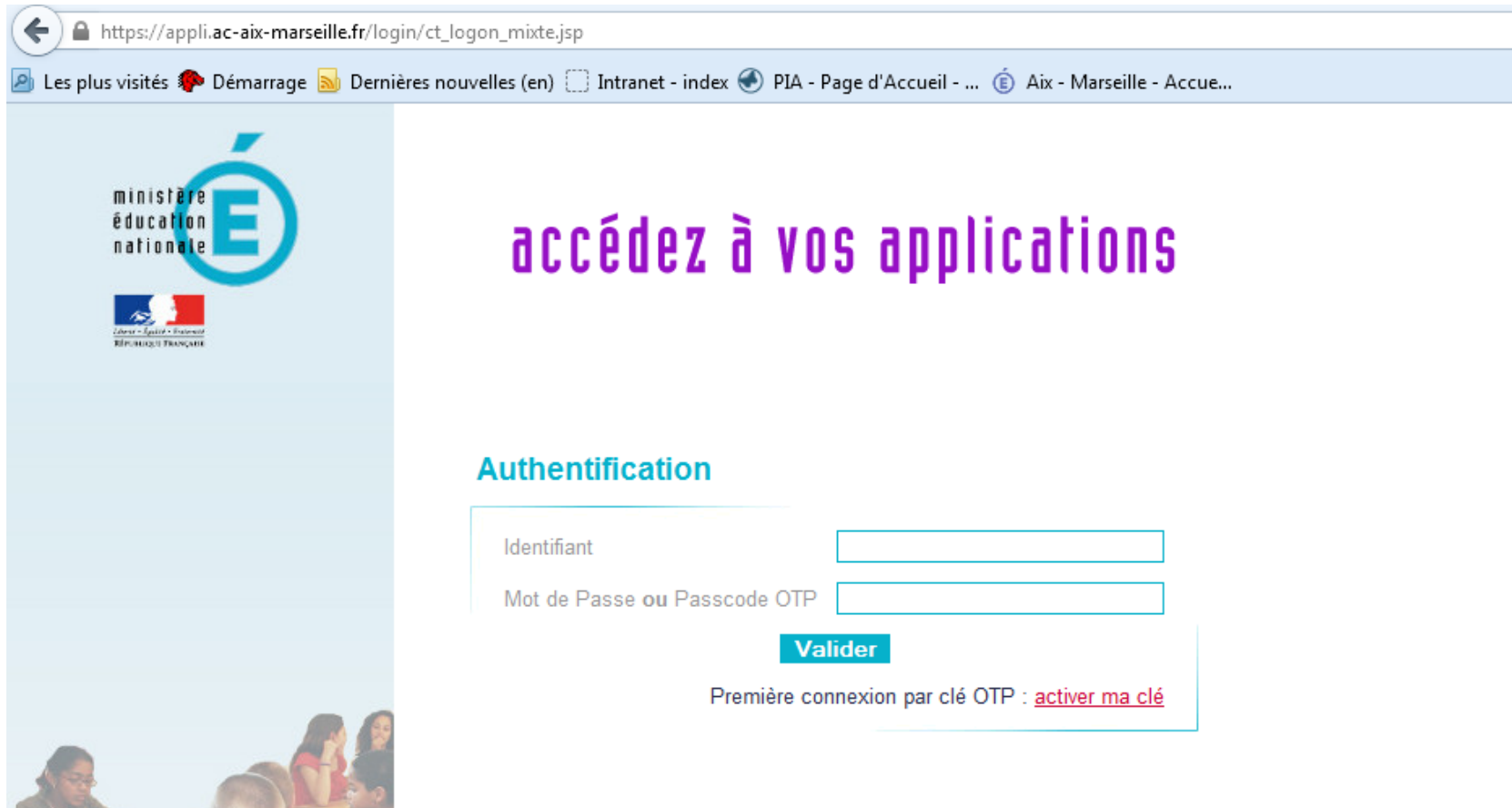








Application GERE


Gestion de l'Évaluation des Risques dans une Ecole


Vous vous connectez dans vos applications à l'adresse suivante :
<https://appli.ac-aix-marseille.fr/gere>



←  https://appli.ac-aix-marseille.fr/login/ct_logon_mixte.jsp

Les plus visités  Démarrage  Dernières nouvelles (en)  Intranet - index  PIA - Page d'Accueil - ...  Aix - Marseille - Accue...

ministère
éducation
nationale 


Liberté • Égalité • Fraternité
RÉPUBLIQUE FRANÇAISE

accédez à vos applications

Authentification

Identifiant

Mot de Passe ou Passcode OTP

Valider

Première connexion par clé OTP : [activer ma clé](#)

Application GERE

Vous vous connectez à votre école

The screenshot shows the login interface of the GERE application. At the top left, there is the logo of the Académie d'Aix-Marseille, which includes the French flag and the text 'académie Aix-Marseille'. To the right of the logo, the text 'Gestion de l'Évaluation des Risques en École' and the website 'ac-aix-marseille.fr' are displayed. Below this is a dark grey navigation bar with a home icon and the word 'Accueil'. The main content area is titled 'Sélection d'un établissement' and contains a light blue information box with an 'i' icon and the text 'Veuillez sélectionner l'établissement de travail :'. Below this is a dropdown menu showing '0132264R - GEORGES BRASSENS'. A blue 'Connecter' button with a green checkmark icon is positioned below the dropdown. At the bottom of the page, there is a footer with the text 'Délégation Académique Hygiène Sécurité - Académie d'Aix-Marseille © 2011' on the left and 'GERE - v1.1.0' on the right.

académie Aix-Marseille

Gestion de l'Évaluation des Risques en École
ac-aix-marseille.fr

Accueil

Sélection d'un établissement

Veuillez sélectionner l'établissement de travail :

0132264R - GEORGES BRASSENS

Connecter

Délégation Académique Hygiène Sécurité - Académie d'Aix-Marseille © 2011

GERE - v1.1.0

Application GERE

Page d'accueil –

2modules : Fiche synthèse, Evaluation des risques

[Liens vers site santé et sécurité
au travail](#)

The screenshot shows the homepage of the GERE application. At the top, there is a header with logos for the Académie d'Aix-Marseille and the Délégation Académique Hygiène Sécurité. The main title is "Gestion de l'Évaluation des Risques dans une Ecole". Below the header is a navigation bar with "Accueil" (home), "La fiche synthèse", "Évaluation des risques", and "Aide". A "Quitter" button is in the top right. The main content area has two columns: "Accueil" on the left and "Documents réglementaires" on the right. The "Accueil" column contains a description of GERE and its purpose. The "Documents réglementaires" column lists various resources like "Assistant de prévention", "Contacts - Centre de ressources documentaires", "Registres obligatoires", "Risques majeurs", "Règlementation ERP", "@PPMS", "Boite à outils", and "Glossaire". Red arrows point from the text above to the "Accueil" button, the "Évaluation des risques" button, and the "Assistant de prévention" link in the "Documents réglementaires" list.

Accueil

GERE (Gestion de l'Évaluation des **Risques** dans une **Ecole**) est une application informatique qui synthétise la réglementation en matière de Santé et de Sécurité au Travail à laquelle est astreinte une école.

Cet outil, tenu à jour, doit permettre au directeur et aux différents personnels concernés (IEN, assistant de prévention de circonscription, médecin scolaire, etc...) de mieux appréhender les moyens mis en œuvre pour garantir les meilleures conditions de travail aux différents personnels et usagers de l'école.

GERE vous propose **3 modules** qui peuvent être consultés séparément. Des liens entre ces modules permettent la saisie de fiches (synthèse, évaluation, unités de travail, phénomènes dangereux).

Documents réglementaires

- Assistant de prévention
- Contacts - Centre de ressources documentaires
- Registres obligatoires
- Risques majeurs
- Règlementation ERP
- @PPMS
- Boite à outils
- Glossaire

Délégation Académique Hygiène Sécurité - Académie d'Aix-Marseille © 2011

Application GERE

1 - Ajouter une fiche synthèse dans le module La fiche synthèse

académie Aix-Marseille

Gestion de l'Évaluation des Risques en École
ac-aix-marseille.fr

Accueil [01322] Quitter

La fiche synthèse Évaluation des risques

✓ Suppression effectuée avec succès.

Les fiches synthèses

+ Ajouter une fiche synthèse + Ajouter une fiche synthèse partir de celle de l'année dernière

10 lignes par page

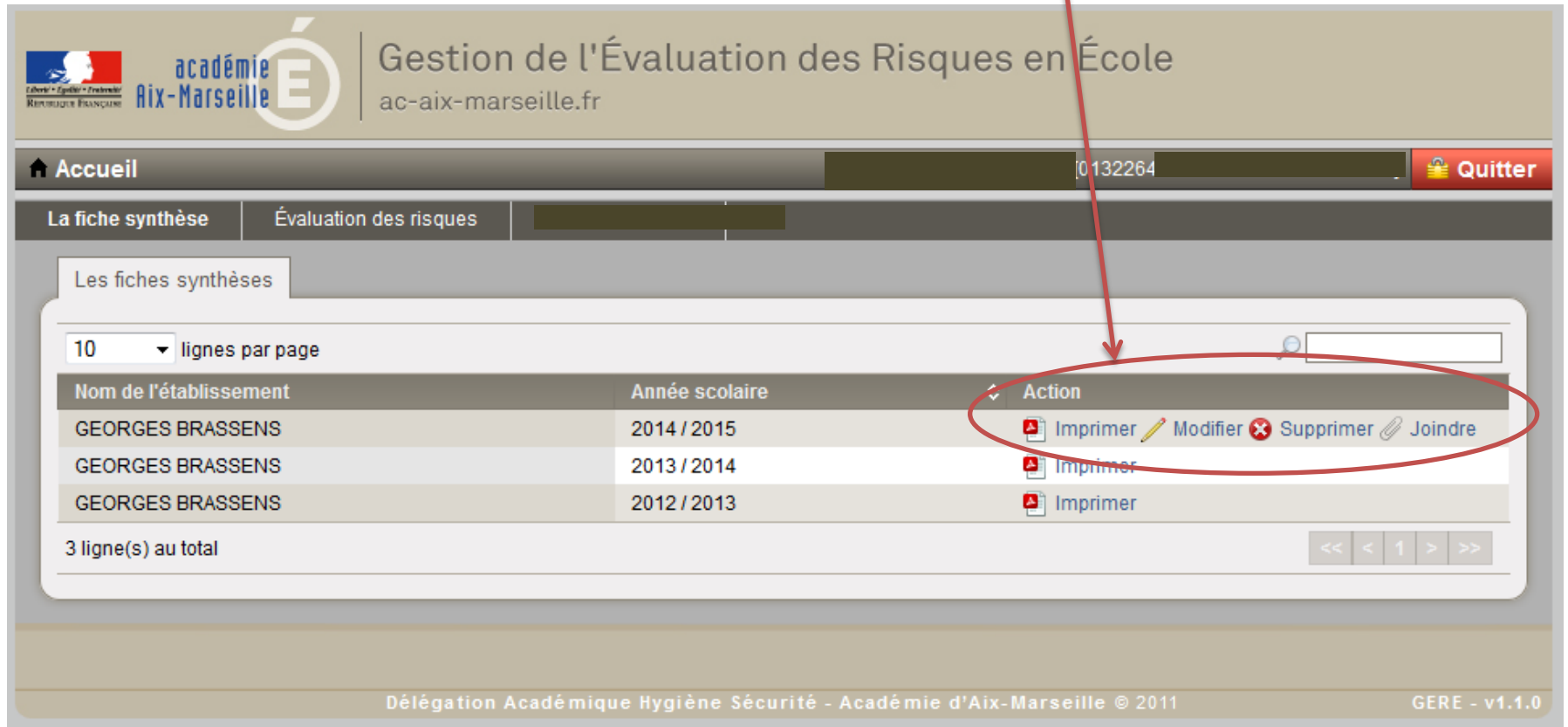
Nom de l'établissement	Année scolaire	Action
GEORGES BRASSENS	2013 / 2014	Imprimer
GEORGES BRASSENS	2012 / 2013	Imprimer

2 ligne(s) au total

Délégation Académique Hygiène Sécurité - Académie d'Aix-Marseille © 2011 GERE - v1.1.0

Application GERE

Imprimer, modifier, supprimer la fiche
ou joindre des documents (tous formats)



The screenshot displays the GERE application interface. At the top, there is a header with the French flag, the logo for 'académie Aix-Marseille', and the title 'Gestion de l'Évaluation des Risques en École' with the URL 'ac-aix-marseille.fr'. Below the header, there is a navigation bar with 'Accueil' and a search field containing '0132264'. A 'Quitter' button is visible in the top right corner. The main content area shows a table of risk assessment records. The table has three columns: 'Nom de l'établissement', 'Année scolaire', and 'Action'. The 'Action' column contains buttons for 'Imprimer', 'Modifier', 'Supprimer', and 'Joindre'. A red arrow points from the text above to the 'Action' column, and a red circle highlights the buttons in the first row of the table. Below the table, there is a footer with the text 'Délégation Académique Hygiène Sécurité - Académie d'Aix-Marseille © 2011' and 'GERE - v1.1.0'.

10 lignes par page

Nom de l'établissement	Année scolaire	Action
GEORGES BRASSENS	2014 / 2015	Imprimer Modifier Supprimer Joindre
GEORGES BRASSENS	2013 / 2014	Imprimer
GEORGES BRASSENS	2012 / 2013	Imprimer

3 ligne(s) au total

Délégation Académique Hygiène Sécurité - Académie d'Aix-Marseille © 2011 GERE - v1.1.0

Saisie fiche synthèse (1)

Identification de l'école :

Type d'école	<input type="text"/>
Nom du directeur ou de la directrice	<input type="text"/>
Prénom du directeur ou de la directrice	<input type="text"/>
Nombre d'adultes : (directeur, enseignants, ATSEM, AVS,....)	<input type="text"/>
Nombre d'élèves :	<input type="text"/>
Nombre de classes :	<input type="text"/>

Coordonnées de la circonscription :

Nom de la circonscription :	<input type="text"/>
Nom de l'IEN de circonscription :	<input type="text"/>
Prénom de l'IEN de circonscription :	<input type="text"/>
Adresse de la circonscription :	<input type="text"/>
Téléphone de la circonscription :	<input type="text"/>
Courriel de la circonscription :	<input type="text"/>
Nom de l'assistant de prévention de circonscription :	<input type="text"/>
Prénom de l'assistant de prévention de circonscription :	<input type="text"/>
Téléphone de l'assistant de prévention de la circonscription :	<input type="text"/>
Courriel de l'assistant de prévention de la circonscription :	<input type="text"/>

RÉGLEMENTATION E.R.P. (Établissements Reçevant du Public) :

Catégorie :	<input type="text"/>
Type d'exploitation :	<input type="text"/>
Nombre de bâtiments espacés de plus de 8 mètres :	<input type="text"/>
Date du dernier passage de la commission sécurité incendie	<input type="text"/>
Avis de la commission sécurité incendie	<input type="text"/>

Prescriptions de la commission sécurité incendie : (Voir rapport de la commission sécurité incendie adressé au maire)

Saisie fiche synthèse (2)

Le registre de sécurité incendie est-il renseigné ?

Oui Non

Qui le détient ?

Indiquez la date de passage des derniers contrôles techniques et la connaissance des prescriptions éventuelles (électricité, extincteurs,...)

Dates des exercices évacuation incendie n°1

Dates des exercices évacuation incendie n°2

Dates des exercices évacuation incendie n°3

Accueillez-vous des personnes handicapés dans l'école ?

Oui Non

Avez-vous mis en place un protocole pour les personnes handicapées lors des évacuations en cas de risques d'incendie et de panique ?

Oui Non

Conseil d'école :

Date de la dernière réunion du conseil d'école ayant traité de thèmes "santé et sécurité au travail"

Thèmes "santé et sécurité au travail" traités lors de la dernière réunion du conseil d'école :

Registres obligatoires :

Le registre santé et sécurité au travail est-il mis en place ?

Oui Non

Les fiches du registre santé et sécurité au travail sont-elles mises à


Oui Non

Saisie fiche synthèse (3)



- disposition des personnels et des usagers (présentoirs ou autre) ?
- Nombre de fiches du registre santé et sécurité au travail renseignées pour l'année en cours
- Le registre de signalement des dangers graves et imminents est-il présent dans l'école ? Oui Non
- Le registre de contrôle des aires de jeux est-il présent dans l'école ? Oui Non Sans objet
- Le registre de contrôle des équipements sportifs est-il présent dans l'école ? Oui Non Sans objet

RISQUES MAJEURS ET ENVIRONNEMENT

Le (PPMS) Plan Particulier de Mise en Sûreté face à l'accident majeur :

- Connaissez vous les risques majeurs auxquels votre école est susceptible d'être exposée ? Oui Non
- Le PPMS est-il élaboré ? Oui Non En cours
- Date du dernier exercice 

Diagnostic amiante :

- Date de construction de l'école ou de sa rénovation 
- Date de la copie du dossier technique amiante ou de la fiche récapitulative ? 

Accidents :

- Nombre d'accidents élèves déclarés l'année précédente
- Nombre d'accidents du travail des personnels déclarés l'année précédente
- Le bilan du cahier des accidents est-il à jour ? Oui Non

Commentaires sur les événements accidentels

Saisie fiche synthèse (4)

GESTION DU STOCKAGE DES PRODUITS ET MATERIAUX :

Existe-t-il un local de stockage pour les produits et matériaux pédagogiques ? (ce local doit être fermé à clé)

Oui Non

Existe-t-il un local de stockage pour les produits d'entretien ? (ce local doit être fermé à clé)

Oui Non

Les formations :

Nombre de personnels formés et recyclés au secourisme : (PSC1 ou SST)

Autres formations en hygiène sécurité

Oui Non

Si oui, précisez : (stage directeurs, PPMS, ..)

FICHES D'ÉVALUATION DES RISQUES PROFESSIONNELS :

Des fiches d'évaluation des risques ont-elles été réalisées ?

Oui Non

Ces fiches ont-elles été présentées en conseil d'école ?

Oui Non

Vos remarques en matière de santé et sécurité au travail

Enregistrement de la fiche annuelle



[← Retour à la liste](#)

 Enregistrer

2- Menu évaluation des risques

unités de travail, fiches de risques écoles, fiches d'évaluation,
édition document unique



The screenshot shows the interface of the 'Gestion de l'Evaluation des Risques dans une Ecole' application. At the top, there is a header with the French flag, the 'Académie' logo, and the text 'Gestion de l'Evaluation des Risques dans une Ecole'. Below this is a navigation bar with 'Accueil' and 'Quitter' buttons. A dropdown menu is open under 'Évaluation des risques', showing options: 'Unités de travail', 'Fiches de risques école', 'Fiches d'évaluation', and 'Édition du document unique'. A red arrow points from the text above to the 'Unités de travail' option. Below the menu, there is a search bar and a table with columns 'Nom de l'établissement', 'Année scolaire', and 'Action'. The table currently shows 'Aucun résultat' and '0 à 0 sur 0 lignes'. The footer contains the text 'Délégation Académique Hygiène Sécurité - Académie d'Aix-Marseille © 2011'.

Menu évaluation des risques

Les unités de travail

Ajouter une unité de travail

Accueil

La fiche synthèse | Évaluation des risques | Aide

Les unités de travail

Il est impossible de supprimer une unité de travail si elle est utilisée par une fiche d'évaluation. Supprimer les fiches d'évaluations l'utilisant en premier.

+ Ajouter une unité de travail

10 lignes par page

Nom de l'établissement	Année scolaire	Nom de l'unité de travail	Localisation	Poste	Activité	Action
Aucun résultat						

0 à 0 sur 0 lignes

Délégation Académique Hygiène Sécurité - Académie d'Aix-Marseille © 2011

Menu évaluation des risques

Les unités de travail

Ajouter une unité de travail (facultatif)

La fiche synthèse | Évaluation des risques | Aide

Ajouter Unite ?

Nom unite ?

Localisation de l'unité de travail : ?

Nom du poste de travail : ?

Nom de l'activité de travail : ?

Nombre de personnes exposées : ?

Surface de l'unité de travail (m²) :

Retour à la liste | Enregistrer

Enregistrement de la fiche

Fiches de risques école (1)

Ajouter une fiche de risques

Ajouter une fiche de risques à partir d'un exemple de fiches de risques

Documents d'aide

- Les familles de risques
- Les moyens de prévention
- Exemples de fiches de risques
- Demarche du document unique

Les fiches de risques de l'établissement

Il est impossible de supprimer une fiche de risques si elle est utilisé par une fiche d'évaluation. Supprimer les fiches d'évaluations l'utilisant en premier.

- Ajouter une fiche de risques
- Ajouter une fiche de risques à partir d'un exemple de fiches de risques

10 lignes par page

Nom de l'établissement	Année scolaire	Phénomènes dangereux	Risque	Action
PHILIPPE MENSANG	2011 / 2012	Chute de plain pied_03		Imprimer Modifier

1 ligne(s) au total

Délégation Académique Hygiène Sécurité - Académie d'Aix-Marseille © 2011

Fiches de risques école (2)

Documents d'aide : les familles de risques, les moyens de prévention, exemples de fiches de risques, démarche du document unique

Accueil Quitter

La fiche synthèse

Évaluation des risques

Aide

Documents d'aide

- Les familles de risques
- Les moyens de prévention
- Exemples de fiches de risques
- Demarche du document unique



Les fiches de risques de l'établissement

i Il est impossible de supprimer une fiche de risques si elle est utilisé par une fiche d'évaluation. Supprimer les fiches d'évaluations l'utilisant en premier.

+ Ajouter une fiche de risques

+ Ajouter une fiche de risques à partir d'un exemple de fiches de risques

10 lignes par page

Nom de l'établissement	Année scolaire	Phénomènes dangereux	Risque	Action
PHILIPPE MENSANG	2011 / 2012	Chute de plain pied_03		 Imprimer  Modifier

1 ligne(s) au total

< 1 > >>

Fiches de risques école (3)

Ajouter une fiche de risques

aix-marseille

Accueil

La fiche synthèse | Évaluation des risques | Aide

Ajouter une fiche de risque établissement

Phénomène dangereux :

Risque :

La ou les modalité(s) d'exposition au danger :

La situation réelle :

Moyens de prévention organisationnels :

Moyens de prévention techniques :

Moyens de prévention humains :

Retour à la liste

Enregistrer

Enregistrement de la fiche

Fiches de risques école (4)

Ajouter une fiche de risques à partir d'un exemple de fiches de risques

Logo of Aix-Marseille Académie

Gestion de l'Evaluation des Risques dans une Ecole

Accueil

La fiche synthèse | Évaluation des risques | Aide

Quitter

Sélection d'une fiche d'exemple

Veillez sélectionner la fiche d'exemple choisi :

- Chute de plain pied_01 - Risques de chute de plain-pied d'un individu
- Chute de plain pied_02 - Risques de chute de plain-pied d'un individu
- Chute de plain pied_03 - Risques de chute de plain-pied d'un individu
- Chute de hauteur_01 - Risques de chute de hauteur d'un individu
- Chute de hauteur_02 - Risques de chute de hauteur d'un individu
- Chute de hauteur_03 - Risques de chute de hauteur d'un individu
- Choc avec un élément matériel ou avec un individu_01 - Risques de choc avec un élément matériel ou choc avec un autre individu

Délegation Académique Hygiène Sécurité - Académie d'Aix-Marseille © 2011

Fiches de risques école (5)

Ajouter une fiche de risques à partir d'un exemple de fiches de risques

The screenshot shows a web application interface for adding a risk record. The interface is divided into several sections:

- Navigation:** A top bar with tabs for "La fiche synthèse", "Évaluation des risques", "Aide", and a dropdown menu. The dropdown menu is open, showing options: "Fiche de risque académie", "Exemples de fiches d'évaluation", and "Grilles d'observation".
- Form Fields:**
 - Ajouter une fiche de risque établissement:** A button at the top left.
 - Risque :** A dropdown menu with the selected option "Risques de chute de pl".
 - La ou les modalité(s) d'exposition au danger :** A dropdown menu with the selected option "Déplacement sur un sol dégradé, encombré, en dénivelé (matériaux, produits,...)".
 - La situation réelle :** A dropdown menu with the selected option "Un agent de service trébuche, dans le local de stockage des produits d'entretien, en raison d'un".
 - Moyens de prévention organisationnels :** A dropdown menu with the selected option "Maintenir les zones concernées libre d'accès. Organiser les stockages (emplacement réservé,)".
 - Moyens de prévention techniques :** A dropdown menu with the selected option "Installation de rayonnage en nombre suffisant et conformes. Entretien régulier des".
 - Moyens de prévention humains :** A dropdown menu with the selected option "Information des personnels sur la nécessité d'un bon rangement".
- Buttons:** At the bottom right, there are two buttons: "Retour à la liste" and "Enregistrer". The "Enregistrer" button is circled in red.

A red arrow points from the top right towards the "Enregistrer" button. A red callout box with the text "Enregistrement de la fiche" is positioned above the "Enregistrer" button, with an arrow pointing down to it.

Fiche d'évaluation(1)

Documents d'aide : les familles de risques, les moyens de prévention, les grilles d'observation, exemples de fiche d'évaluation

The screenshot shows a web application interface with a navigation bar at the top containing 'La fiche synthèse', 'Évaluation des risques', and 'Aide'. Below the navigation bar, there are two main sections: 'Documents d'aide' and 'L'évaluation des risques'. The 'Documents d'aide' section is circled in red and contains a list of links: 'Les familles de risques', 'Les moyens de prévention', 'Les grilles d'observation', and 'Exemples de fiche d'évaluation'. A red arrow points from the text above to this section. The 'L'évaluation des risques' section includes a '+ Ajouter une fiche d'évaluation' button, a '10 lignes par page' dropdown, and a search bar. Below these is a table with one row of data. The table has columns for 'Nom de l'établissement', 'Année scolaire', 'Nom de l'unité de travail', 'Localisation', 'poste', and 'Action'. The row contains the following data: 'PHILIPPE MENSANG', '2011 / 2012', 'cour de récréation', 'Bat A côté sud', 'surveillance', and 'Imprimer', 'Modifier', 'Supprimer'. At the bottom of the page, there is a footer: 'Délégation Académique Hygiène Sécurité - Académie d'Aix-Marseille © 2011'.

La fiche synthèse Évaluation des risques Aide

Documents d'aide

- Les familles de risques
- Les moyens de prévention
- Les grilles d'observation
- Exemples de fiche d'évaluation

L'évaluation des risques

+ Ajouter une fiche d'évaluation

10 lignes par page

Nom de l'établissement	Année scolaire	Nom de l'unité de travail	Localisation	poste	Action
PHILIPPE MENSANG	2011 / 2012	cour de récréation	Bat A côté sud	surveillance	Imprimer Modifier Supprimer

1 ligne(s) au total

Délégation Académique Hygiène Sécurité - Académie d'Aix-Marseille © 2011

Fiche d'évaluation(2)

Ajouter une fiche d'évaluation

The screenshot shows a web application interface with a navigation bar at the top containing 'La fiche synthèse', 'Évaluation des risques', and 'Aide'. Below the navigation bar, there are two sections: 'Documents d'aide' and 'L'évaluation des risques'. The 'Documents d'aide' section contains four links: 'Les familles de risques', 'Les moyens de prévention', 'Les grilles d'observation', and 'Exemples de fiche d'évaluation'. The 'L'évaluation des risques' section contains a button labeled 'Ajouter une fiche d'évaluation' with a green plus icon, which is circled in red. Below this section, there is a pagination control showing '10 lignes par page' and a search bar. A table below the pagination control displays the following data:

Nom de l'établissement	Année scolaire	Nom de l'unité de travail	Localisation	poste	Action
PHILIPPE MENSANG	2011 / 2012	cour de récréation	Bat A côté sud	surveillance	Imprimer Modifier Supprimer

At the bottom of the page, there is a footer that reads: 'Délégation Académique Hygiène Sécurité - Académie d'Aix-Marseille © 2011'.

Fiche d'évaluation(2)

Ajouter une fiche d'évaluation

1 - Sélectionner une unité de travail

2 - Sélectionner une fiche de risque

3- Choisir

La fiche synthèse | Évaluation des risques | Aide

Sélection des fiches déjà remplis

Veillez sélectionner la fiche unité de travail choisi :

cour de récréation - Bat A côté sud - surveillance - - 120

Veillez sélectionner la fiche de risque choisi :

Chute de plain pied_03

Choisir

Fiche d'évaluation(3)

Unité de travail

⚠ La modification sera effective dans toutes les fiches évaluation utilisant cette unité de travail

Nom de l'unité de travail :	<input type="text" value="cour de récréation"/>	?
Localisation de l'unité de travail :	<input type="text" value="Bat A côté sud"/>	?
Nom du poste de travail :	<input type="text" value="surveillance"/>	?
Nom de l'activité de travail :	<input type="text"/>	?
Nombre de personnes exposées :	<input type="text" value="120"/>	?
Surface de l'unité de travail (m²) :	<input type="text" value="300"/>	

Les risques

⚠ La modification sera effective dans toutes les fiches évaluation utilisant cette fiche de risque

Phénomène dangereux :	<input type="text" value="Chute de plain pied_03"/>
Si autre, précisez	<input type="text"/>
Description de la situation dangereuse	<input type="text"/>
Moyens de prévention organisationnels :	<input type="text" value="Utiliser des moyens de manutention adaptés. Signaler au propriétaire l'état des sols afin de"/>
Personne(s) chargée(s) de la réalisation	<input type="text" value="Directeur"/>
Moyens de prévention techniques :	<input type="text" value="Utilisation de moyens adaptés (chariots,...) Équipement de protection individuelle (chaussures)"/>
Personne(s) chargée(s) de la réalisation	<input type="text" value="Directeur"/>
Moyens de prévention humains :	<input type="text" value="Information des personnels sur les transports manuels es charges."/>
Personne(s) chargée(s) de la réalisation	<input type="text" value="Directeur"/>

Fiche d'évaluation(4)

Mesures conservatoires à prendre

Après avoir consulté votre mairie, si des interventions lui incombent, description des mesures conservatoires prises par le Directeur/Directrice

Fiche transmise pour information au Conseil d'école Oui Non

Fiche transmise pour information à l'assistant de prévention et/ou IEN de la circonscription Oui Non

Fiche transmise pour information à la Mairie Oui Non

Fiche transmise pour information à l'inspection Académique et/ou conseiller de prévention départemental Oui Non

Fiche transmise pour information au rectorat (DASH-CT) Oui Non

Classement de la fiche

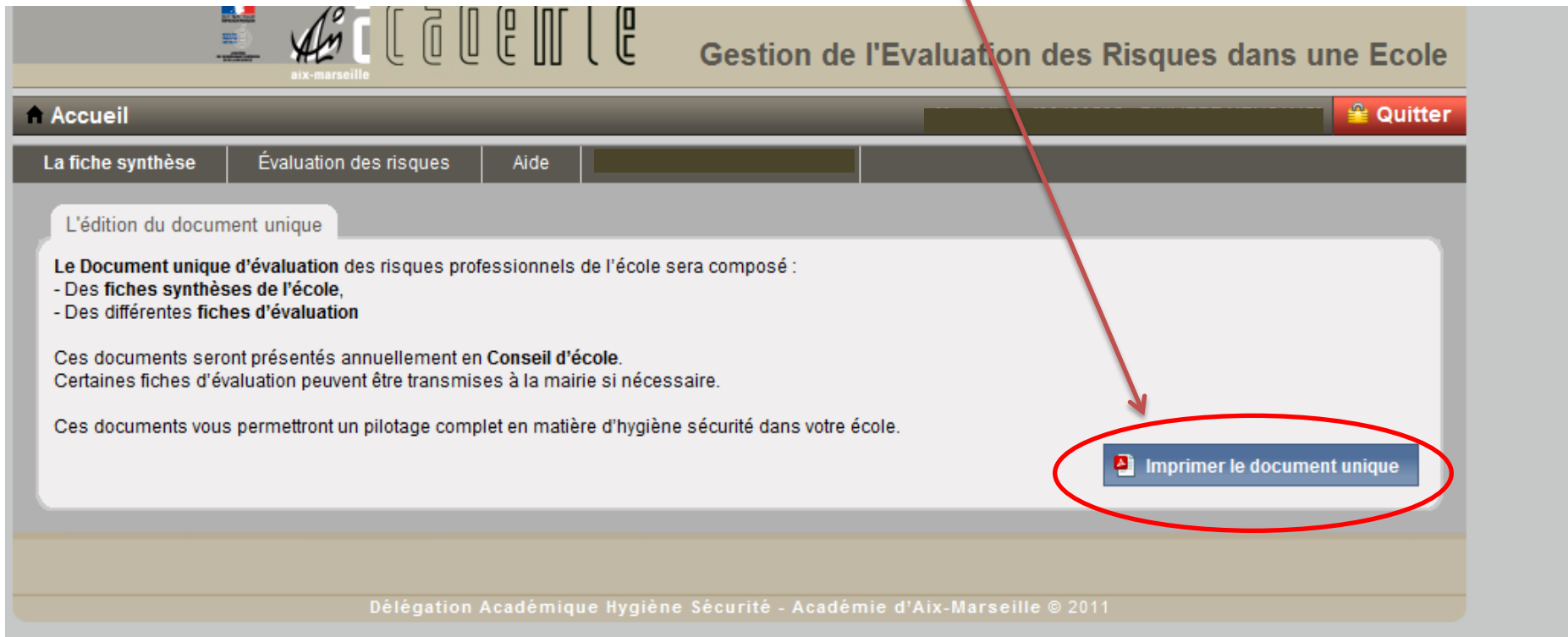
Date de création de la fiche

Enregistrement de la fiche

[Retour à la liste](#)

Application GERE

Imprimer le document unique



The screenshot displays the GERE application interface. At the top, there are logos for the French Republic, the Académie d'Aix-Marseille, and the application title "Gestion de l'Evaluation des Risques dans une Ecole". Below this is a navigation bar with "Accueil" and "Quitter" buttons. A menu bar contains "La fiche synthèse", "Évaluation des risques", and "Aide". The main content area is titled "L'édition du document unique" and contains text explaining the composition of the unique document and its use. A red arrow points from the title above to a blue button labeled "Imprimer le document unique" which is circled in red.

Accueil Quitter

La fiche synthèse | Évaluation des risques | Aide

L'édition du document unique

Le Document unique d'évaluation des risques professionnels de l'école sera composé :

- Des **fiches synthèses de l'école**,
- Des différentes **fiches d'évaluation**

Ces documents seront présentés annuellement en **Conseil d'école**.
Certaines fiches d'évaluation peuvent être transmises à la mairie si nécessaire.

Ces documents vous permettront un pilotage complet en matière d'hygiène sécurité dans votre école.

[Imprimer le document unique](#)

Délégation Académique Hygiène Sécurité - Académie d'Aix-Marseille © 2011

Impression du document unique de l'école (1)

Document unique d'évaluation des risques professionnels et plan de prévention



Code RNE de l'école :	00400568
Nom de l'école :	PHILIPPE MENSANG
Type d'école :	1ORD
Adresse de l'école :	04500 ALLEMAGNE-EN-PROVENCE
Nom, Prénom du directeur d'école :	

Date : 10/10/2011

Signature :

Fiche de synthèse


Année scolaire :	2011 / 2012	RNE :	admin	Etablissement :	admin
------------------	-------------	-------	-------	-----------------	-------

Identification de l'école	
Type d'école :	
Nom de l'établissement :	admin
Adresse de l'établissement :	
Nom du chef d'établissement :	
Prénom du chef d'établissement :	
Nombre d'adultes : (directeur, enseignants, ATSEM, AVS,....) :	0
Nombre d'élèves :	0
Nombre de classes :	0

Coordonnées de la circonscription	
Nom de la circonscription :	
Nom, prénom de l'IEC de circonscription :	
Adresse de la circonscription :	
Téléphone de la circonscription :	
Courriel de la circonscription :	
Nom, Prénom de l'assistant de prévention de la circonscription :	
Téléphone de l'assistant de prévention de la circonscription :	
Courriel de l'assistant de prévention de la circonscription :	

Impression du document unique de l'école (2)

Fiche synthèse



Fiche d'évaluation des risques

Année scolaire :	2011 / 2012	RNE :	admin	Etablissement :	admin
------------------	-------------	-------	-------	-----------------	-------

Etape 1 : Unite de travail	
Nom de l'unité de travail :	a
Localisation de l'unité de travail :	a
Nom du poste de travail:	a
Nom de l'activité de travail :	a
Nombre de personnes exposées :	1
Surface de l'unité de travail (m²) :	1

Etape 2 : Risque	
Phénomène dangereux :	Chute de hauteur_01
Autre :	
Description de la situation dangereuse :	a

Impression du document unique de l'école (3)
Fiches d'évaluation

